

スマホアプリの新規登録と フレンズの投稿方法

JP-MIRAI事務局

(実施主体：一般社団法人 JP-MIRAIサービス)

2022/08/08

スマホアプリインストール



アプリストアで「jp-mirai」を検索しアプリをインストールする。

会員登録方法 メール編

メール編-1

インストール後の初回起動時に会員登録の画面が表示されるので「登録する」を選ぶ。



初回起動時の画面

またはマイページから「登録する」を選ぶ。



メール編-2

規約が表示されるので読んでいただき、一番下にある同意にチェックし「会員登録ページ」へ



①JP-MIRAIポータル利用規約(りようきやく)・プライバシーポリシー、及(およ)び②相談救済窓口(そうだんきゅうさいまどぐち)のプライバシーポリシー、及(およ)び③JP-MIRAIポータルスマートフォン向けアプリ利用規約(りようきやく)に同意(どうい)する。

会員登録(かいいんとろうく)ページへ

メールアドレス
パスワード
を入力し
「登録する」



メールアドレス
friends@jp-mirai.or.jp

パスワード
●●●●●●●●●●

パスワードは、半角(はんかく)で英小文字(えいこもじ)・英大文字(えいおおもじ)・数字(すうじ)・記号(きごう)を組(く)み合(あ)わせ、10桁以上(けいたいじょう)で入力(にゅうりょく)して下(くだ)さい

① パスワードに使(つか)える文字(もじ)について

パスワードの確認(かくにん)
●●●●●●●●●●

登録(とうろうく)する

ログイン パスワードを忘(わす)れた方

メール編-3

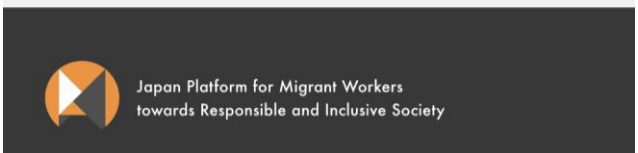


確認(かくにん)メールを送信(そうしん)しました

登録(とうろく)したメールアドレスに本人確認(ほんにんかくにん)メールをお送(おく)りしました。ご確認(かくにん)いただきメール内(ない)のURLをクリックしてください。

受信(じゅしん)トレイ内(ない)にメールが見(み)つからない場合(ばあい)は、迷惑(めいわく)メールやスパムメールに振(ふ)り分(わ)けられていないかご確認(かくにん)ください。

再送(さいそう)する



本人確認
メール送信
メッセージ
が表示され
る。

JP-MIRAIポータルアカウント新規登録(しんきとうろく)のご確認(かくにん)

外部 受信トレイ x



jump-stg

To

17:08 (0 分前) ☆ ↶ ⋮

※このメールアドレスは送信(そうしん)専用(せんよう)です。返信(へんしん)は行(おこな)わないでください。

この度(たび)は、JP-MIRAIポータルアカウントを新規登録(しんきとうろく)いただき、誠(まこと)にありがとうございます。

下記(かき)URLリンクをクリックしていただきますと、アカウントの新規登録(しんきとうろく)手続(てつづ)きが完了(かんりょう)いたします。

https://psf.stg.jump.jp-mirai.org/ja/auth/callbacks/register_email?token=eyJhbGciOiJIUzI1NiIsInR5cCI6IkpXVCJ9.eyJ1dWkiOiJMTkMjY1MjE1MzE5ZC00NTYzLTkzMDUtNzkwOTkyNTQ0YjkiwiawWF0joxNjU5NTE0MTIjLCJleHAiOiJlE2NTk1MTE3MjY5Lm9iBi3iS3wiHkHfai-xJLBJPcgsPLrTf05uICIT18jxE0&email=inami+m14@gtn.co.jp

JP-MIRAIポータルは、官民(かんみん)協力(きょうりょく)して作(つく)っている安心(あんしん)・安全(あんぜん)に日本(にほん)で動(はたら)き・春(く)らす為(ため)の総合(そうごう)サイトです。

<https://portal.jp-mirai.org/ja>

※身(み)に覚(おぼ)えがないのに、このメールが届(とど)いた方(かた)、大変(たいへん)お手数(てすう)ですが、下記(かき)メールアドレスまで、このメールを転送(てんそう)していただき、ご報告(ほうこく)いただけますと、幸(さいわい)いです。

メールアドレス: portal@jp-mirai.org

Copyright (C) Work in Japan, INC. All Rights Reserved. JP-MIRAI事務局(じむきょく)

本人確認メール内の
URLをクリック



メールアドレスの本人確認(ほんにんかくにん)が取(と)れました

メールアドレスの登録(とうろく)が完了(かんりょう)しました。ログインしてJP-MIRAIポータルを使(つか)い日本(にほん)を楽(たの)しんでください!

ログイン

本人確認完了

メール編-4

アプリを開き
ログインする。



會員登錄方法 SNS編(facebook)

SNS編 (facebook)- 1

インストール後の初回
起動時に会員登録の画
面が表示されるので
「登録する」を選ぶ。

またはマイページから
「登録する」を選ぶ。



初回起動時の画面

SNS編 (facebook)- 2

規約が表示されるので読んでいただき、一番下にある同意にチェックし「会員登録ページ」へ

Language ログイン

キーワードで検索(けんさく)

トップ 日本(にほん)に来(く)る前(まえ)に 働(は)

この利用規約（以下「本規約」といいます。）は、株式会社グローバルトラストネットワークス（以下「当社」といいます。）が JP-MIRAI アプリケーション（以下「本アプリ」といいます。）上で提供するサービス（以下「本サービス」といいます。）の利用条件を定めるものです。

第1条（利用規約について）

- 1 本規約は、ユーザーと当社との間の本サービスの利用に関わる一切の関係に適用されるものとします。
- 2 当社は本サービスに関し、本規約のほか、ご利用にあたってのルール等、各種の定め（以下、「個別規定」といいます。）をすることがあります。これら個別規定はその名称のいかんに関わらず、本規約の一部を構成するものとします。
- 3 本規約の規定が前項の個別規定の規定と矛盾する場合には、個別規定において特段の定めなき限り、個別規定の規定が優先されるものとします。

第2条（本規約の効力等）

- 1 本規約は、ユーザーが本規約に同意した時に、当社とユーザーとの間で効力を生じるものとします。なお、ユーザーが未成年者である場合には、親権者など法定代理人の同意を得た上で本規約に同意する必要があります。ただし、第10条（遵守事項）第1項第（1）ないし第（5）号については、ユーザーがユーザー使用の携帯電話端末又はタブレット端末（以下両者をまとめて「ユーザー端末」といいます。）に本アプリをインストールした時から適用されるものとします。
- 2 第1項の定めは、ユーザーに本アプリ及び本アプリにより提供される一切のコンテンツに係る著作権等その他何らかの権利の譲渡等を意味するものではありません。

①JP-MIRAIポータル利用規約(りようきやく)・プライバシーポリシー、及(およ)び②相談救済窓口(そうだんきゅうさいまどぐち)のプライバシーポリシー、及(およ)び③JP-MIRAIポータルスマートフォン向(む)けアプリ利用規約(りようきやく)に同意(どうい)する。

会員登録(かいいんとうろく)ページへ



Language マイページ

Facebookでログイン

Googleでログイン

LINEでログイン

Appleでログイン

または

メールアドレス

mirai@jp-mirai.com

パスワード

パスワード


ログイン

登録(とうろく)する パスワードを忘(わす)れた?

ホーム マイページ

SNS編 (facebook)- 3

SNSでの認証を一度も
行った事が無い場合、
SNSの認証画面が表示
され認証を行う
(画面がSNS事に異なる)



The screenshot shows the top navigation bar with the JP-MIRAI logo, a globe icon, the word 'Language', and 'ログイン' (Login) and '新規登録(しんきとうろく)' (New Registration) buttons. Below the navigation is a search bar with the placeholder text 'キーワードで検索(けんさく)'. The main content area displays a confirmation message: '確認(かくにん)メールを送信(そうしん)しました' (Confirmation email sent). The message text reads: '登録(とうろく)したメールアドレスに本人確認(ほんにんかくにん)メールをお送(おく)りしました。ご確認(かくにん)いただきメール内(ない)のURLをクリックしてください。' (We have sent a confirmation email to the email address you registered. Please click the URL in the email to confirm.) Below this, it says: '受信(じゅしん)トレイ内(ない)にメールが見(み)つからない場合(ばあい)は、迷惑(めいわく)メールやスパムメールに振(ふ)り分(わ)けられていないかご確認(かくにん)ください。' (If you cannot find the email in your inbox, it may be a spam or phishing email. Please check if it has been filtered.) At the bottom of the message is an orange button labeled '再送(さいそう)する' (Resend). The footer of the page contains the JP-MIRAI logo and the text 'Japan Platform for Migrant Workers towards Responsible and Inclusive Society', along with links for 'JP-MIRAIについて' (About JP-MIRAI), 'リンク集(しゅう)' (Link Collection), and 'メールでのお問(と)い合(あ)わせ' (Contact Us by Email).

本人確認メール
送信メッセージ
が表示される

SNS編 (facebook)- 4

JP-MIRAIポータルアカウント新規登録(しんきとうろく)のご確認(かくにん)

外部 受信トレイ x



jump-stg

To [redacted]

17:08 (0分前)



※このメールアドレスは送信(そうしん)専用(せんよう)です。返信(へんしん)は行(おこな)わないでください。

この度(たび)は、JP-MIRAIポータルアカウントを新規登録(しんきとうろく)いただき、誠(まこと)にありがとうございます。

下記(かき)URLリンクをクリックしていただきますと、アカウントの新規登録(しんきとうろく)手続(てつづ)きが完了(かんりょう)いたします。

https://psf.stg.jump.jp-mirai.org/ja/auth/callbacks/register_email?token=eyJhbGciOiJIUzI1NiIsInR5cCI6IkpXVCJ9.eyJ1dWlkIjoiMTkzMTY1MjEtMzE5ZC00NTYzLTkzMDUtNzkwOTkyNTQ0YjkiwiiaWF0IjoxNjU5NTE0MTIyLCJleHAiOiJlE2NTk1MTc3MjJ9.soBi3ISwiHkHfai-xJLBJPcgsPLrTfo5ulCtT18jxE0&email=inami+ml14@gtm.co.jp

JP-MIRAIポータルは、官民(かんみん)協力(きょうりょく)して作(つく)っている安心(あんしん)・安全(あんぜん)に日本(にほん)で働(はたら)き・暮(く)らす為(ため)の総合(そうごう)サイトです。

<https://portal.jp-mirai.org/ja>

※身(み)に覚(おぼ)えがないのに、このメールが届(とど)いた方(かた)、大変(たいへん)お手数(てすう)ですが、下記(かき)メールアドレスまで、このメールを転送(てんそう)していただき、ご報告(ほうこく)いただけますと、幸(さいわ)いです。

メールアドレス：portal@jp-mirai.org

Copyright (C) Work in Japan, INC. All Rights Reserved. JP-MIRAI事務局(じむきょく)

メールアドレスの本人確認(ほんにんかくにん)が取(と)れました

メールアドレスの登録(とうろく)が完了(かんりょう)しました。ログインしてJP-MIRAIポータルを使(つか)い日本(にほん)を楽(たの)しんでください！

ログイン


本人確認完了

本人確認メール内のURLをクリック



SNS編 (facebook)- 5

アプリを開き
ログインする



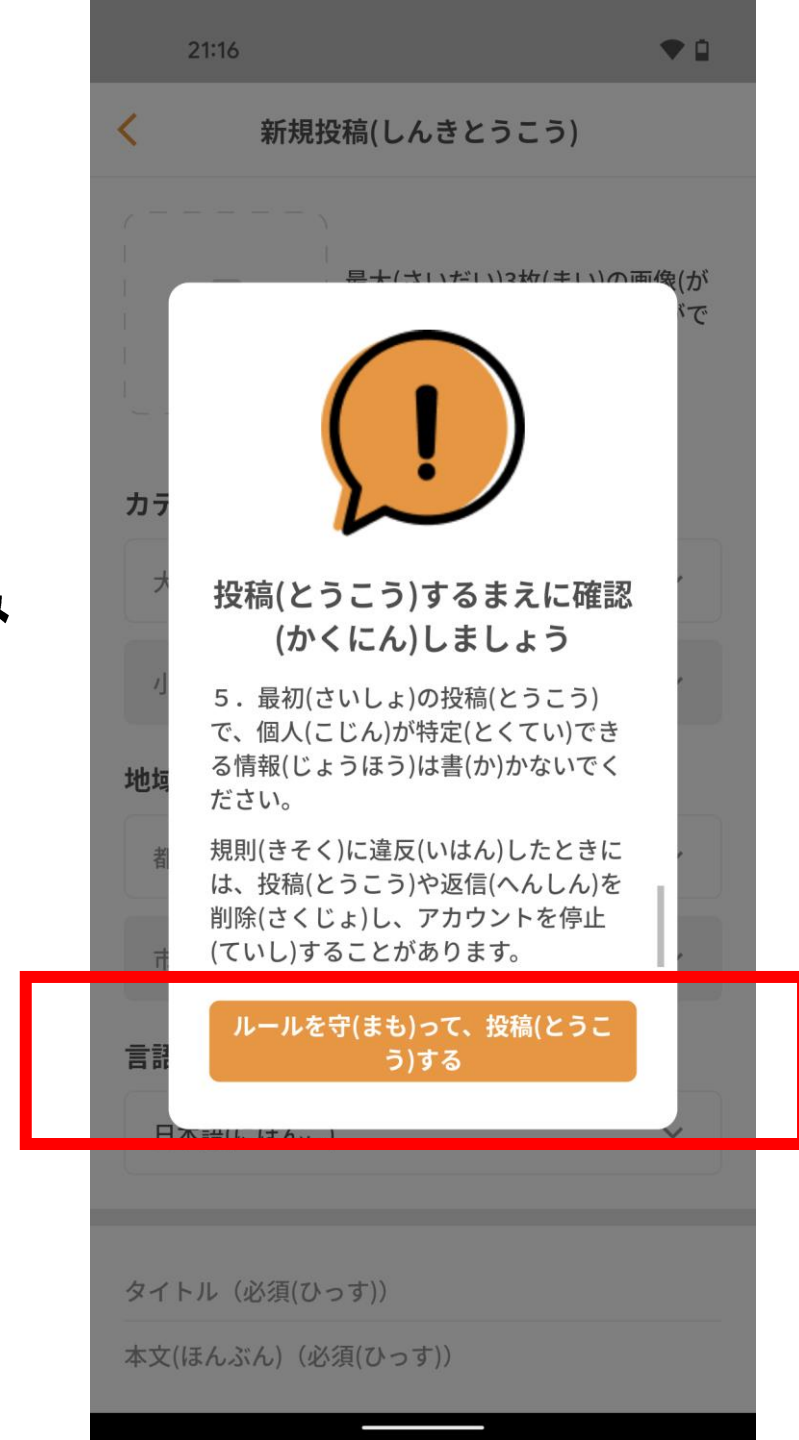
フレンズ 投稿方法

フレンズ 投稿方法 -1

右下の「+」
を押す。



注意事項を呼び
「投稿ボタン」
を押す。



フレンズ 投稿方法 -2

投稿内容を入力後、
画面下部にある
「投稿」ボタンを
押す。

※投稿は優しい
日本語でお願い
します。

21:31

新規投稿(しんきとうこう)

カテゴリー (必須(ひっす))

イベント

全般(ぜんぱん)

地域(ちいき) (必須(ひっす))

東京都 TOKYO TO

江東区 KOTO KU

言語(げんご) (必須(ひっす))

日本語(にほんご)

花火大会

東京か東京の近くで花火大会はありますか?

20/2000

投稿(とうこう)する

投稿内容が
一覧に表示
される



翻訳について
8月中旬に
英語・中国語・
ベトナム語・
タガログ語・
インドネシ語・
ミャンマー語・
ポルトガル語・
スペイン語は
対応予定です。

21:28

Language フレンズ

生活(せいかつ) イベント 教室(きょうしつ)・スクール

絞(しぼ)り込(こ)み カテゴリ 地域(ちい)

コロナ特設(とくせつ)ページはこちら!

New

新着(しんちゃく)投稿(とうこう)

花火大会
東京か東京の近くで花火大会はありますか?
2022-08-03 21:27

イベント探してます
2022-07-28 14:27

blocked
blocked
2022-07-27 21:21

ホーム フレンズ アシスト お知(し)らせ マイページ

フレンズ 質問・回答方法 (チャット)

フレンズ投稿への 質問・回答方法(チャット)-1

質問・回答
をする投稿
を選択する



投稿の詳細が
表示されるの
で、問い合わ
せるボタンを
押す



SIMなし 21:32



fbtest20



東京都 TOKYO TO
江東区 KOTO KU
2022-08-03 21:27

花火大会

東京か東京の近くで花火大会はありますか?

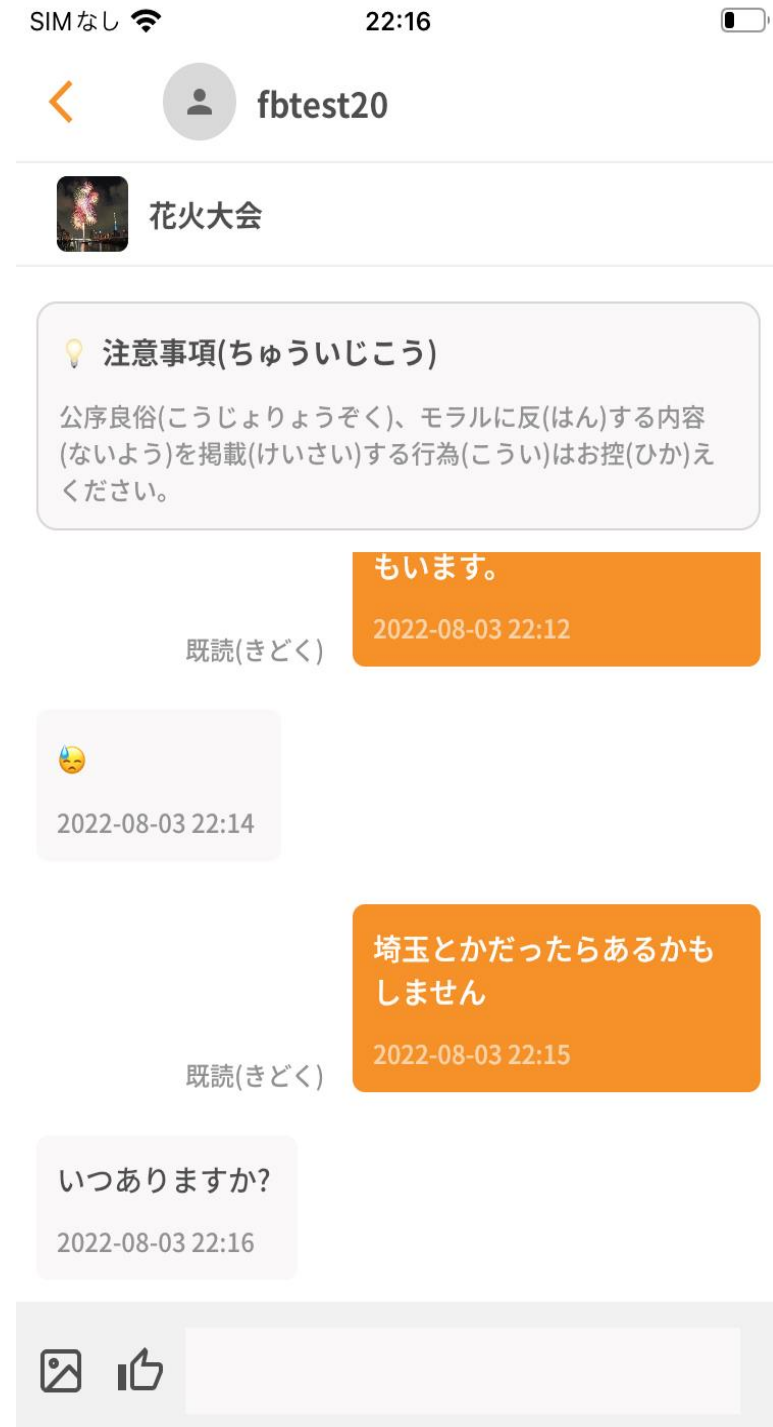
問(と)い合(あ)わせる

フレンズ投稿への 質問・回答方法(チャット)-2

確認画面が
表示される
のでOKを
押す



以降チャット
画面でやり取り
する




フレンズ チャットの確認方法

フレンズ投稿の チャットの確認

現在の確認方法は
右上の3つの線か
らメッセージをク
リックして確認を
お願いします。

※8月中の改善で
フレンズのタブ、
メッセージの一覧、
投稿記事などに連絡
があったことが分かる
ようになる予定です。



- 事務局では、投稿及び返信をモニタリングし、違反があった場合には、警告、アカウント停止／削除を行います。
- 皆様におかれましても、違反投稿等を見つけれられましたら、事務局までお知らせ願います。

改善予定内容

1. 現在、カテゴリー別でしか検索できないため全体の表示が出来るようにしていきます。

2. フレンドズの入口が分かりにくいので改善していきます。

皆様のご意見を受け、使い勝手等の改善中になります。

是非ご意見・ご要望を下記へお寄せください。

E-mail : friends@jp-mirai.or.jp